



2025

BRUTE FORCE® 300



-  AZUL GRISÁCEO
-  VERDE TIMBERLINE



POTENCIA

Motor	4 tiempos, monocilíndrico, SOHC, refrigeración líquida
Cilindrada	271 cc
Diámetro por carrera	72,7 x 65,2 mm
Relación de compresión	11,0:1
Par motor máximo	21,5 Nm a 6500 rpm
Sistema de combustible	Carburador Keihin CVK32
Encendido	DC-CDI
Transmisión	Transmisión de variable continua (CVT) automática con embrague centrífugo con (H, L, N, R)
Transmisión final	Eje 4x2

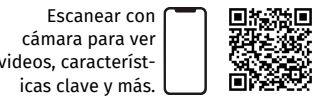
CAPACIDAD

Suspensión delantera/ recorrido del neumático	Doble horquilla independiente/5,2 pulgadas
Suspensión trasera/ recorrido del neumático	Basculante, monoamortiguador/5,6 pulgadas
Neumáticos delanteros	AT 22 x 7-10 Maxxis® sin cámara
Neumáticos traseros	AT 22 x 10-10 Maxxis® sin cámara
Frenos delanteros	Doble disco de 148 mm
Frenos traseros	Disco simple de 148 mm
Distancia al suelo	15,5 cm
Arranque	Eléctrico
Depósito de combustible	12 L

Steering	Tirante convencional
Electronic Power Steering (EPS)	No
Radio de giro	2,8 m
Capacidad de remolque	226 kg
Capacidad total de las parrillas	50 kg
Capacidad total de las parrillas	20/30 kg
Faros	(2) faros delanteros de 35 W, luz trasera de 5 W y luz de freno de 21 W

DETALLES

Tipo de chasis	Doble cuna, acero
Tread Width	33,5/32,7 pulgadas
Distancia entre ejes trasero/delantero	85,09/83,06 cm
Largo total	75,4 pulgadas
Ancho total	1080 mm
Altura total	46,1 pulgadas
Altura del asiento	33,3 pulgadas
Peso en orden de marcha	243 kg*
Distancia entre ejes	45,9 pulgadas
Instrumental	Velocímetro, odómetro, reloj, indicador de combustible y luz de temperatura del refrigerante
Colores disponibles	Azul Grayish, Verde Timberline
Garantía	Garantía limitada de 12 meses



*La tara incluye todos los materiales y fluidos necesarios para su correcto funcionamiento, el depósito lleno de combustible (con una capacidad superior al 90 %) y el kit de herramientas (si está incluido).

KAWASAKI SE PREOCUPA: Lea el Manual del usuario y todas las advertencias del producto. Advertencia: Puede ser peligroso conducir un ATV. Para su seguridad: Lleve puesto siempre un casco, protección para los ojos y ropa adecuada. Nunca transporte un pasajero. Nunca conduzca bajo la influencia de las drogas o el alcohol. Nunca viaje en caminos o pavimento público. Evite las velocidades excesivas y la conducción acrobática. Tenga mucho cuidado en terrenos difíciles. Se recomienda que los vehículos todo terreno Kawasaki con motores de más de 90 cc solo los utilicen personas de 16 años o más. Kawasaki también recomienda que todos los jinetes de ATV tomen un curso de capacitación. Para obtener más información, consulte a su distribuidor, llame al ATV Safety Institute al 1-800-887-2887 o visite www.atvsafety.org. ©2026 Kawasaki Motors Corp., U.S.A.

Las especificaciones están sujetas a cambios. Visite chile.kawasaki-la.com para obtener detalles completos del producto.